

TIJUANA **EDC** INSIDER REPORT

RECUENTO ECONÓMICO DEL AÑO:
TIJUANA 2024

DICIEMBRE
2024



Resumen ejecutivo

En 2024, Tijuana consolidó su liderazgo como un motor económico de Baja California, destacando por su capacidad para captar inversión extranjera directa (IED) y expandir su comercio exterior. Un conjunto de incentivos fiscales han fortalecido la economía municipal, convirtiendo a la ciudad en un destino estratégico para los negocios internacionales.

Sin embargo, la ciudad enfrenta desafíos significativos, como el aumento en la tasa de desocupación y la desigualdad salarial, que deben atenderse para que mantenga su actual competitividad.

Elementos clave

1 Incremento en el comercio exterior y la inversión extranjera directa:

- Tijuana logró un destacado incremento del 68% en la IED respecto al año anterior, consolidándose como un destino preferido para la inversión extranjera en la región.
- Creció 7.2% en las importaciones y 1.6% en las exportaciones. La reducción del balance comercial en 34.1% refleja cambios estructurales en la dinámica de comercio exterior.

2 Avances en infraestructura:

- Los proyectos de infraestructura industrial, como Frasa Otay Industrial Park y el Parque Industrial Natura, reflejan la confianza de los inversionistas en Tijuana. Estas iniciativas generarán miles de empleos directos y una significativa derrama económica.

3 Desafíos económicos:

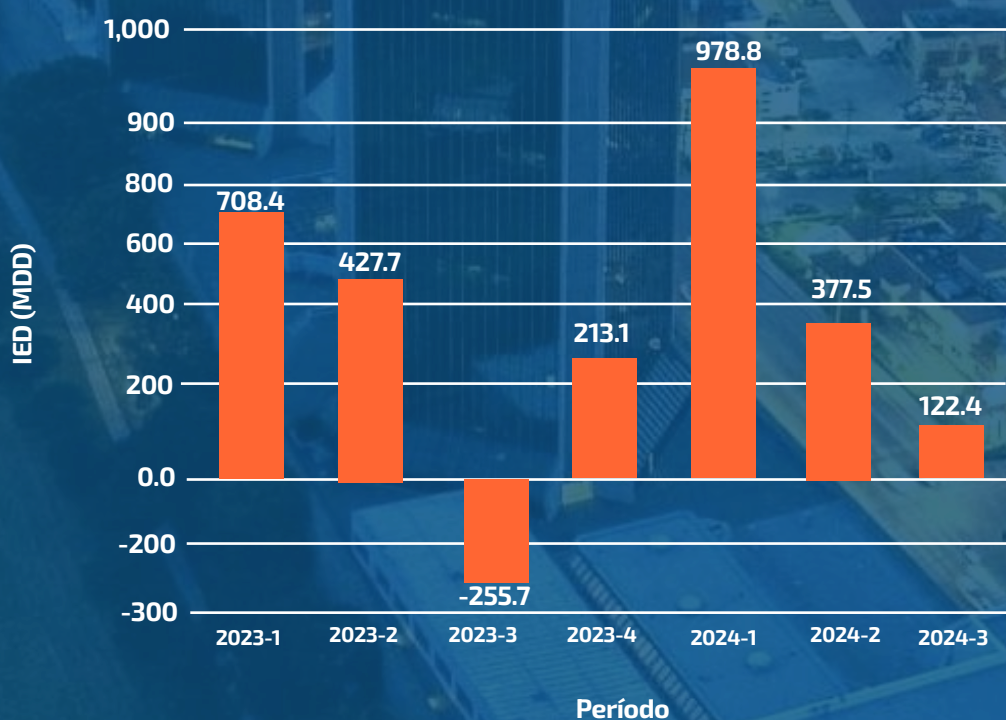
- Aumento de la tasa de desocupación al 3.3%, por encima de los promedios estatal y nacional.
- Concentración salarial en niveles bajos, a pesar de un crecimiento del salario real promedio del 11.7%
- Desaceleración económica con un crecimiento del 1.4%, inferior al promedio nacional, reflejando la necesidad de estrategias de reactivación económica.

La recuperación del comercio exterior y la inversión extranjera directa

En 2024, Tijuana registró un notable incremento del 68% en la inversión extranjera directa durante los primeros tres trimestres del año (gráfica 1) teniendo en consideración que el crecimiento a nivel nacional fue de 1.45% en el mismo periodo. Este incremento estuvo respaldado por incentivos fiscales como el de deducciones al Impuesto Sobre la Renta de entre 56% y 89% para inversiones en bienes nuevos de activo fijo adquiridos entre el 12 de octubre de 2023 y el 31 de diciembre de 2024.

Además, estos beneficios han contribuido a atraer proyectos en sectores estratégicos, tales como componentes electrónicos, industria farmacéutica y dispositivos médicos, consolidando a Tijuana como un destino competitivo para el capital extranjero.

Gráfica 1. Evolución de la Inversión Extranjera Directa en Tijuana.
2023 1T - 2024 3T. Millones de dólares.



Fuente: Secretaría de Economía, 2024.

Nota: estimación de la IED municipal con base en la evolución de la IED estatal y la participación de Tijuana en la economía de Baja California. La media estatal de IED para los tres primeros trimestres del año, excluyendo Ciudad de México, es de 643 MDD.

La recuperación del comercio exterior en Tijuana se reflejó mediante un crecimiento del 7.2% en las importaciones y del 1.6% en las exportaciones (gráfica 2). Aunque este crecimiento muestra un avance, el desequilibrio entre ambas dinámicas resalta los cambios en las dinámicas comerciales del municipio.

Tijuana se ha vuelto un importador neto, a la manera de Los Ángeles y Long Beach. Esto ha sido promovido por la ampliación del Decreto de la Región Fronteriza Norte, vigente hasta 2026, permite importar bienes con desgravación total o tasas preferenciales del 5%, promoviendo la competitividad de las empresas locales.

Este esquema, junto con los incentivos fiscales para proyectos de investigación y desarrollo, está diseñado para fomentar la innovación y fortalecer la posición de Tijuana como un actor clave en las cadenas de suministro internacionales.

Gráfica 2. Evolución del comercio internacional de Tijuana por componente.

Enero 2021 - Julio 2024. Importaciones, exportaciones y balance en millones de dólares.



Fuente: INEGI y Data México, 2024.

Nota: Las exportaciones hacen referencia las ventas internacionales y las importaciones a las compras internacionales. el promedio estatal de ventas y compras internacionales ronda los 2.7 mil millones de dólares a junio de 2024.

Otros indicadores destacados

En el ámbito del mercado laboral, Tijuana enfrentó un aumento en la tasa de desocupación al 3.3%, esto podría estar relacionado con ajustes temporales en sectores clave como la manufactura, comercio y construcción, que son pilares económicos en Tijuana.

Por otra parte, la ciudad registró un crecimiento de 11.7% en el salario promedio, superando la media nacional, lo que la ubica como la quinta ciudad con mejores salarios en México. El aumento en los salarios está vinculado a la productividad.

La inflación local alcanzó el 6.5% en 2024, impulsada principalmente por el aumento en los costos de vivienda, y la actividad económica mostró una desaceleración con un crecimiento de apenas 1.4%, inferior al promedio nacional. Estos indicadores subrayan la necesidad de estrategias para revitalizar la economía local y contrarrestar las presiones inflacionarias para que siga creciendo el consumo local.

Además, Tijuana logró el pago total de su deuda pública, que ascendía a más de 2,290 millones de pesos. Este logro, realizado el 10 de enero del presente año, refleja un compromiso con la estabilidad financiera.

Al liberar recursos que pueden destinarse a proyectos estratégicos e infraestructura, esta acción fortalece el posicionamiento económico del municipio y aumenta su atractivo para la inversión extranjera y el comercio exterior.

Nota final

En conclusión, Tijuana ha demostrado un progreso económico significativo en 2024, impulsado principalmente por la atracción de inversión extranjera directa y el desarrollo de infraestructura industrial clave.

A pesar de los desafíos, el pago total de la deuda pública y los incentivos fiscales vigentes ofrecen un marco sólido para enfrentar estas problemáticas.

La ciudad debe priorizar estrategias de diversificación económica y fortalecimiento del mercado laboral para consolidar un crecimiento sostenible y equitativo, posicionándose como un centro competitivo dentro del comercio internacional y la innovación industrial.

Las tendencias sugieren que así sucederá.

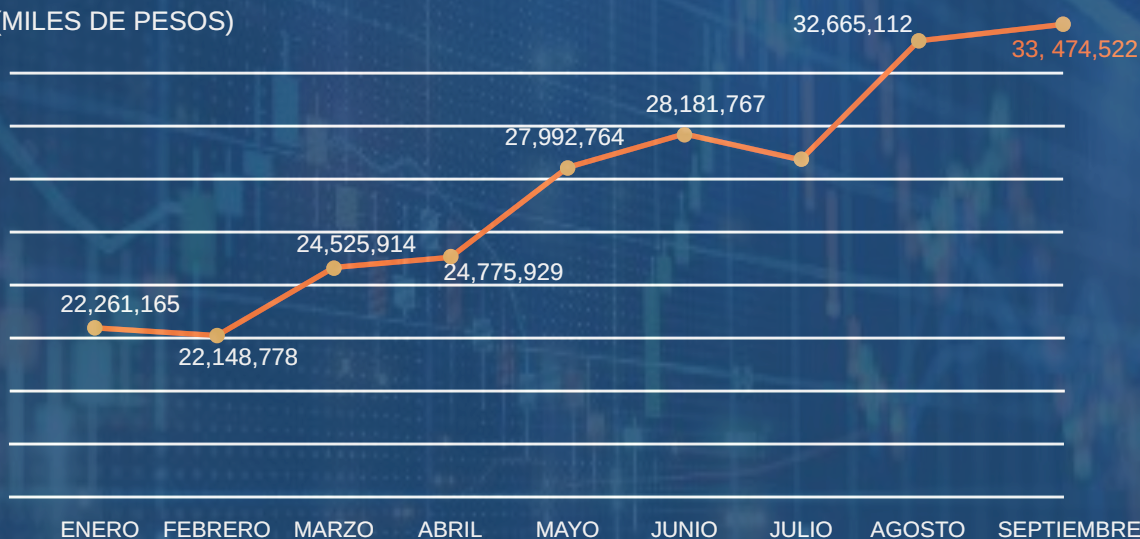


TIJUANA EDC MARKET METRICS



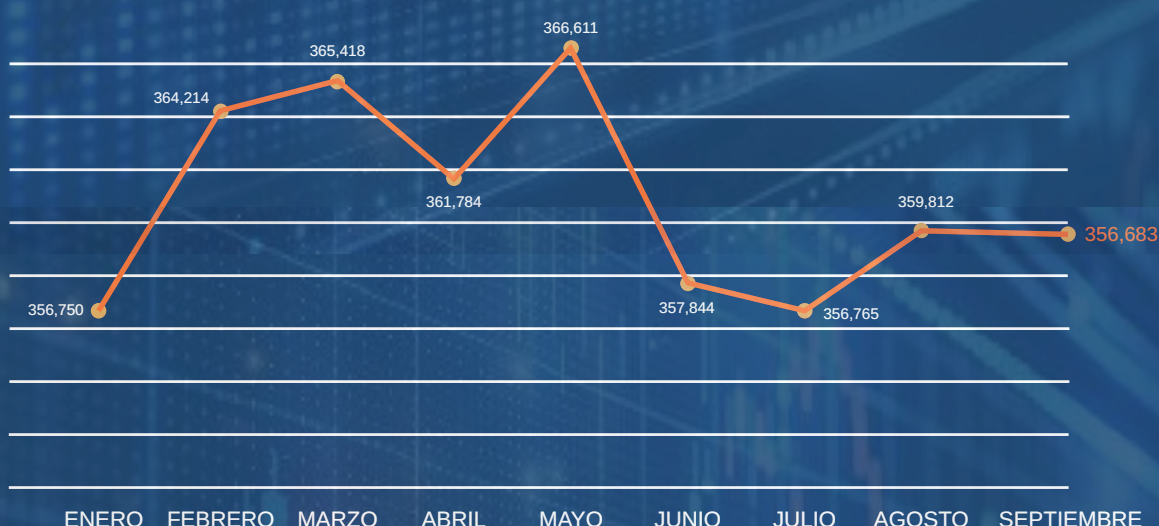
EXPORTACIONES IMMEX EN BAJA CALIFORNIA

(MILES DE PESOS)



Fuente: Elaboración propia con datos de INEGI (2024).

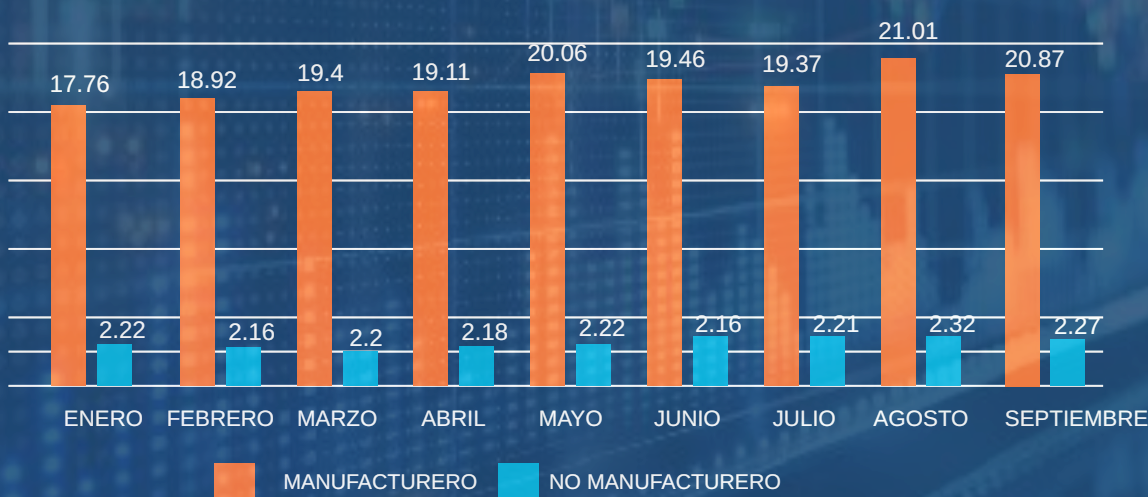
EMPLEOS IMMEX EN BAJA CALIFORNIA



Fuente: Elaboración propia con datos de EDC data center.

DERRAMA ECONÓMICA EN BAJA CALIFORNIA

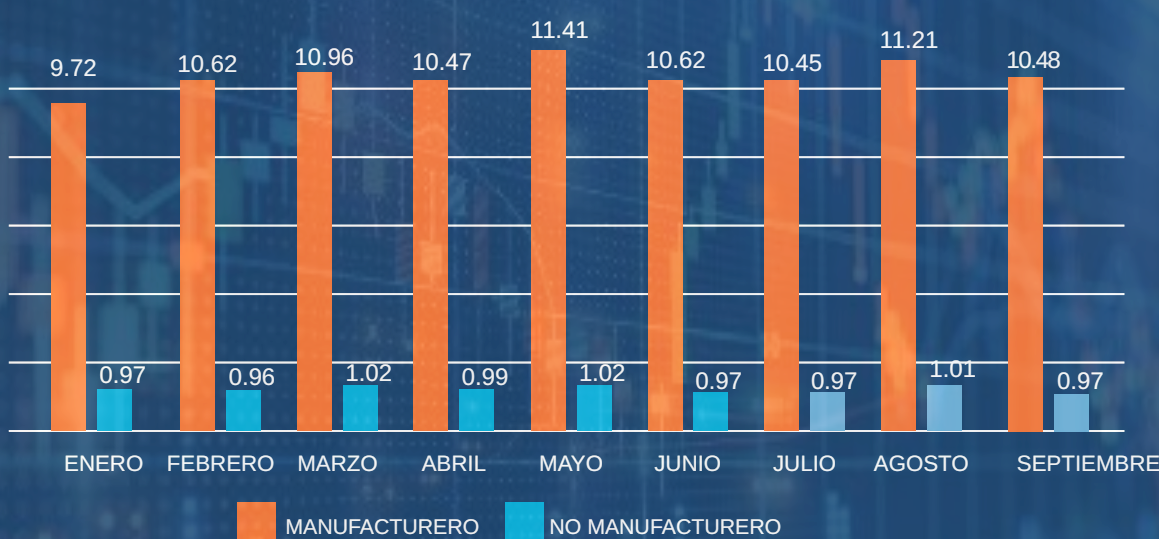
(MILES DE MILLONES DE PESOS)



Fuente: Elaboración propia con datos de EDC data center.

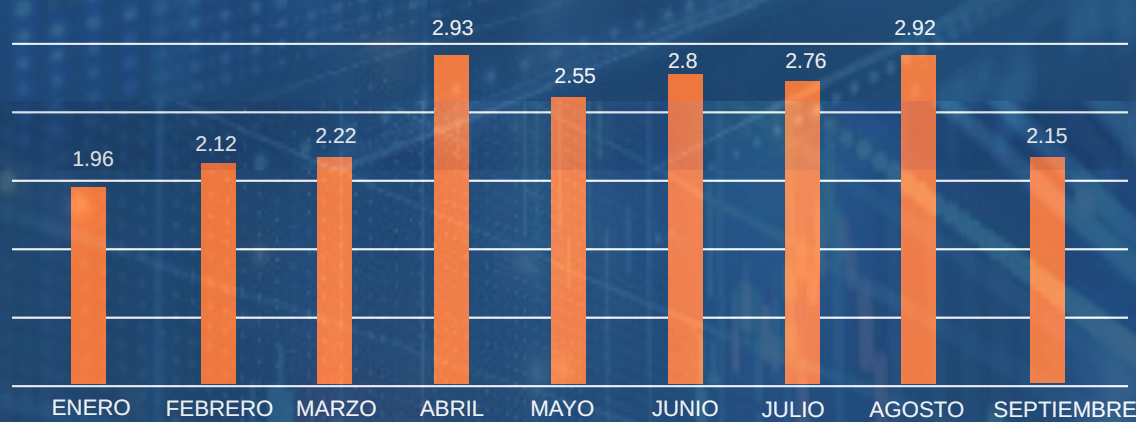
SALARIOS EN BAJA CALIFORNIA

(MILES DE MILLONES DE PESOS)



Fuente: Elaboración propia con datos de EDC data center.

TASA DE DESOCUPACIÓN EN BAJA CALIFORNIA



Fuente: Elaboración propia con datos de INEGI (2024).

Sobre EDC Data Center: Los gráficos de este informe han usado datos del Tijuana EDC Data Center, un tablero interactivo que permite la visualización, el análisis y la comparación de los datos oficiales de la industria en México. Para más información, consulta a Tijuana EDC.

Los programas de apoyo de la Secretaría de Economía e Innovación y del Fideicomiso Empresarial de Baja California son públicos, ajenos a cualquier partido político. Queda prohibido su uso y difusión para fines distintos a los establecidos en sus programas



Aviso legal: La información de este reporte ha sido preparada por Tijuana EDC y tiene únicamente fines informativos. Todo el contenido en el reporte se hace de buena fe, mas no damos ninguna garantía de exactitud, adecuación, validez, fiabilidad, disponibilidad o integridad de la información del mismo. En ningún caso somos responsables ante usted por cualquier pérdida o daño incurrido por uso de este documento. El uso que usted haga del mismo es exclusivamente su responsabilidad.

Contacto: membresia@tijuanaedc.org